


# Алгоритм регистрации на 1-е полугодие 2019 года по дополнительным профессиональным программам повышения квалификации

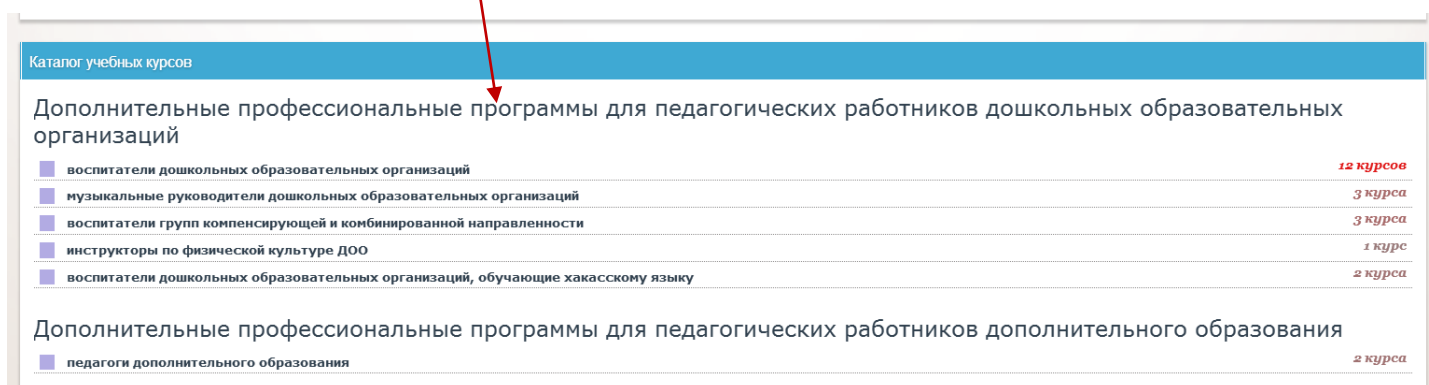
Прежде чем начать регистрацию проверьте, пожалуйста, работоспособность Вашей электронной почты!

1. Зайдите на главную страницу ГАОУ РХ ДПО «ХакиРОиПК» [ipk19.ru](http://ipk19.ru).
2. Нажмите кнопку «Регистрация на 1-е пол. 2019 г.»

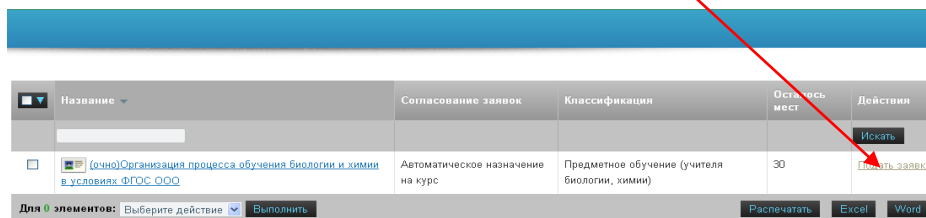


Вы попадете на сайт, где нужно зарегистрироваться на

«Дополнительные профессиональные программы повышения квалификации»



3. Выберите соответствующее предметное обучение (согласно своей должности). Откроется окно «Классификатор учебных курсов». Нажимаете на кнопку «Подать заявку»
- 4.



Обратите внимание **на название курса, в нем указана форма прохождения обучения и дата прохождения курсов** (запомните, запишите)!

Откроется окно «Регистрация на учебный курс». Все поля с \* **обязательны к заполнению!!!**

**Пароль и логин обязательно запомните или запишите!**

Логин \*

Сгенерировать пароль автоматически

Пароль \*

Повторите пароль \*

В логине пользователя допустимы латинские символы, знак подчеркивания и точка

Количество символов в пароле не менее 7.

**Запишите себе Логин и Пароль!!!**

Персональные данные

Табельный номер

Фамилия \*

Имя \*

Отчество \*

Только буквенные символы

Контактный e-mail \*

Укажите личный электронный

Рабочий телефон

Мобильный телефон \*

Укажите номер мобильного

Дополнительные атрибуты

Территория (город, район) \*

Не выбран

Выберите территорию из списка

Учреждение \*

Не выбран

Выберите учреждение из списка

Должность \*

Не выбран

Выберите должность из списка

Форма обучения \*

Не выбран

Выберите форму обучения из списка (форма обучения указана в названии курса)

Классификация

Поле заполнения всех обязательных полей, нажмите кнопку «Сохранить»

Сохранить Отмена

Появится окно «Ваша заявка на учебный курс «...» успешно отправлена»

На Вашу электронную почту придут **сообщения (письма)**:

«О назначении на курс» и «О регистрации в системе дистанционного обучения», «О разблокировании Вашей учетной записи». Сохраните эти письма. Если в папке «Входящие» нет писем, посмотрите в папке «Спам».

The screenshot shows a web-based email interface. The browser address bar displays a URL from mail.ru. The interface includes a top navigation bar with 'mail.ru' logo and various service links like 'Письма', 'Контакты', 'Файлы', 'Темы', 'Ещё', 'Календарь', and 'Облако'. A search bar is present on the right. On the left, there is a sidebar with folders such as 'Входящие', 'Копии Дипломов', 'НОО с 24.08.15-30.09.15', 'курс 10 -Арчимеевой', 'Отправленные', 'Черновики', 'Спам', 'Корзина', 'История общения в Агенте', and 'Непрочитанные'. The main content area shows an email notification with the subject 'Вы назначены на обучение по курсу (дист))Психолого-педагогическое сопровождение реализации ФГОС ДОУ'. The sender is 'Отдел дистанционного обучения <irk-do@mail.ru>' and the recipient is 'Кому: Сидоров Сидор Сидорович'. A yellow warning banner states: 'Мы не можем проверить подлинность отправителя. Рекомендуем вам быть внимательнее при совершении действий, указанных в письме. [Подробнее](#)'. The email body text reads: 'Поздравляем! Вы назначены на обучение по курсу (дист))Психолого-педагогическое сопровождение реализации ФГОС ДОУ'.

**По техническим вопросам звоните: 8(390-2)240862 Комиссаровой Галине Ивановне**